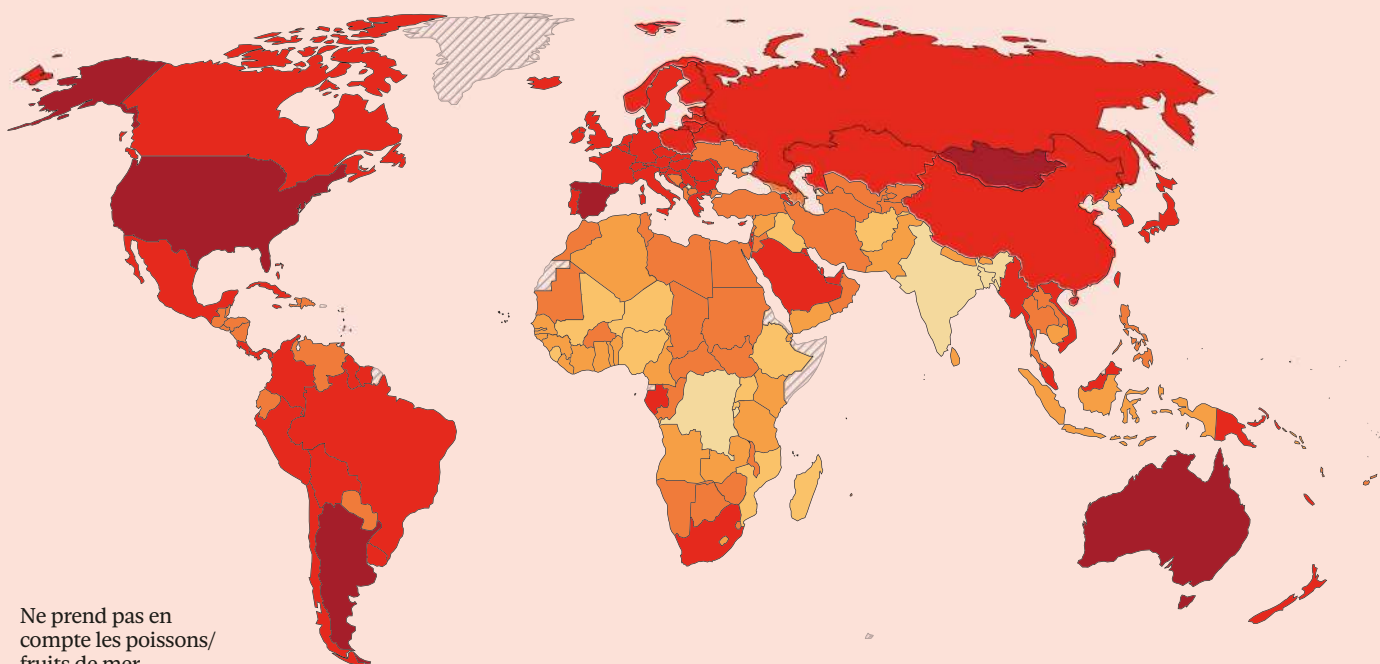


Toujours plus de viande !

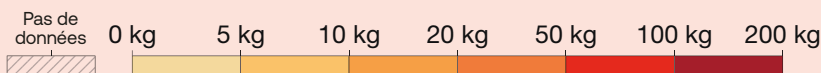
La consommation de viande et de produits laitiers n'a cessé de croître de manière quasi exponentielle depuis des décennies. C'est surtout dans les pays d'Asie, qui comptent plus de la moitié de la population mondiale, que la demande a le plus augmenté, à l'exception de l'Asie du Sud qui, avec l'Afrique, consomme le moins de viande, pour des raisons économiques et culturelles. Les pays occidentaux restent les plus gros consommateurs.

Les pays les plus (et les moins) carnivores du monde

Consommation de viande par habitant dans le monde en 2020 (en kg).



Ne prend pas en compte les poissons/ fruits de mer.
Ne tient pas compte des déchets alimentaires des ménages.



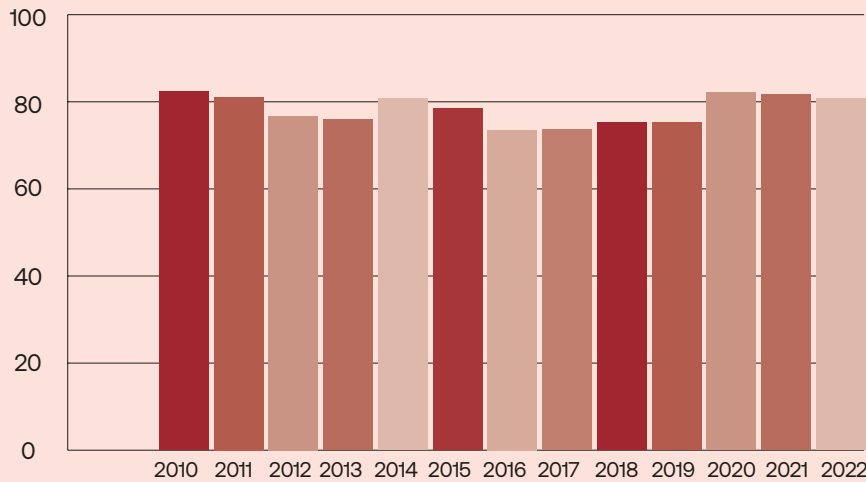
Source : FAO via Our World in Data.

Proportion de Wallons qui jettent des produits d'origine animale

	2022	Au moins une fois par jour	Au moins une fois par semaine	2018	Au moins une fois par jour	Au moins une fois par semaine
Viandes et charcuteries	31 %	9 %	21 %	22 %	3 %	19 %
Produits laitiers	28 %	11 %	17 %	16 %	3 %	13 %
Œufs	20 %	6 %	15 %	10 %	2 %	8 %

Source : baromètre de la prévention des déchets (2022).

Evolution de la consommation moyenne de viande en Belgique, par an et par personne, en kilos (poids équivalent carcasse), depuis 2010

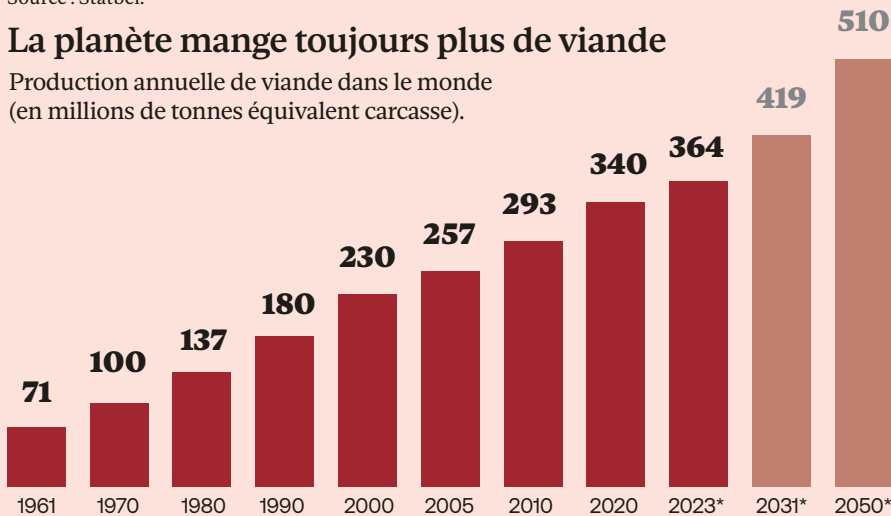


* prévisions

Source : Statbel.


La planète mange toujours plus de viande

Production annuelle de viande dans le monde (en millions de tonnes équivalent carcasse).

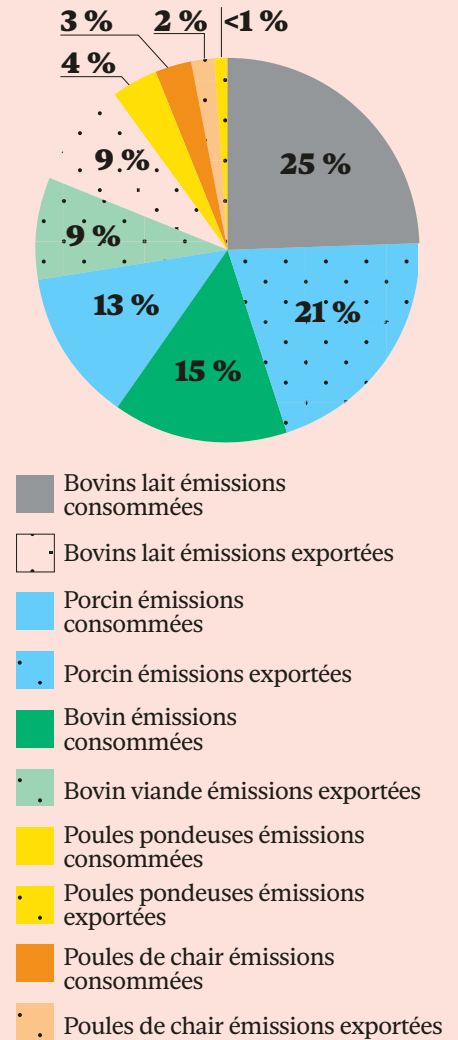


Source : FAO.

Production mondiale par type d'élevage (en millions de tonnes équivalent carcasse)



Contribution de chaque secteur aux émissions de gaz à effet de serre en Wallonie



Source : UCLouvain.

43 kg

de viande sont consommés, en moyenne, par personne et par an, dans le monde, avec des écarts régionaux importants. Les Américains en mangent, en moyenne, 120 kg et les Africains 17 kg.